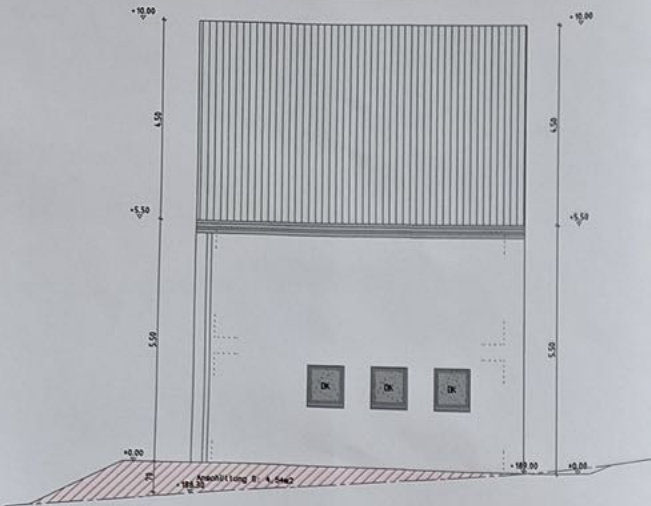
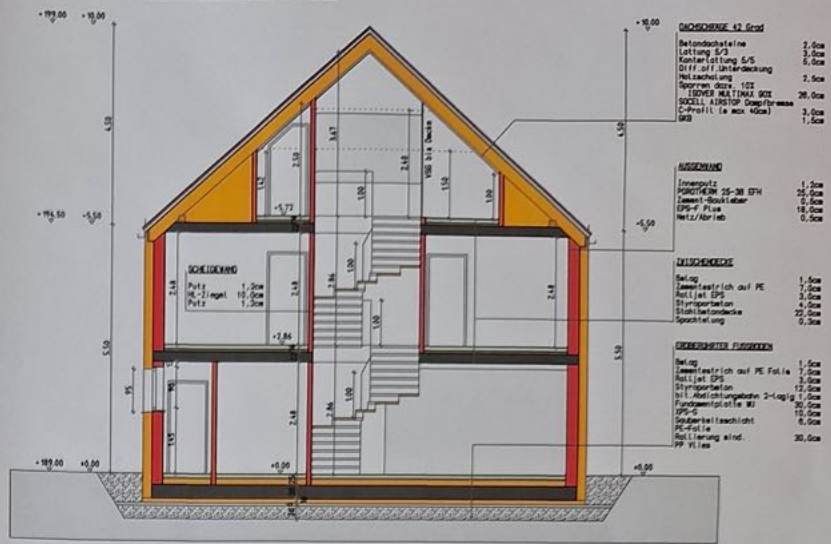


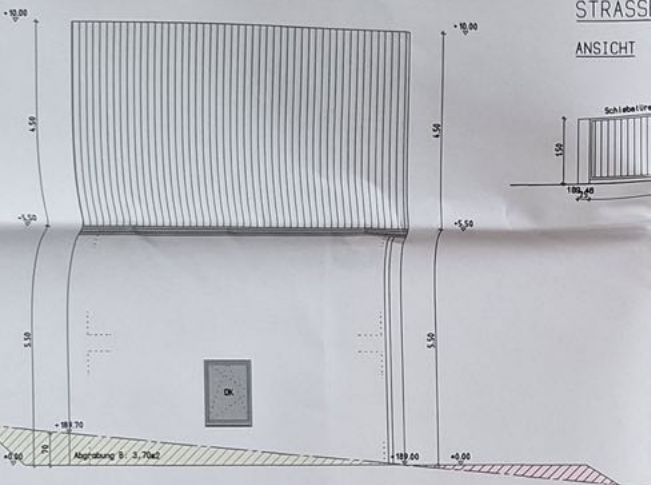
SUDOSTANSICHT



SCHNITT A-A



NORDWESTANSICHT



STRASSESEITIGE EINFRIEDUNG

ANSICHT



SCHNITT



LEGENDE

- STAHLBETON
- BETON
- HOLZ
- DAMMUNG
- NEU
- ABBRUCH
- BESTAND
- BAUFUCHTLINIE
- SCHMUTZWASSERKANAL
- REGENWASSERKANAL
- GRUNDSTÜCKSGRENZE
- SCHNITTFUHRUNG

EINREICHPLAN M=1:100

ÜBER DIE ERRICHTUNG EINES
EINFAMILIENWOHNHAUSES
IN 1170 WIEN, BERGZEILE 11

PARIE

BAUBEHORDE

BAUWERBER

GRUNDEIGENTUMER

PLANVERFASER

BAUFUHRER

DATUM: 2023 05 12

PLANINHALT

t mind.
de.
inhalts-
h.
m S5280-2
t. DNorm B3692

125,47m²

